





ขั้นตอนการชำระเงินให้แก่สหกรณ์ฯ ผ่านแอปฯ Krungthai NEXT



<p>ขั้นตอนที่ 1</p> <p>กดเลือกจ่ายบิลใน แอปฯ Krungthai NEXT</p>	<p>ขั้นตอนที่ 2</p> <p>ใส่รหัส PIN เพื่อยืนยันตัวตน</p>	<p>ขั้นตอนที่ 3</p> <p>พิมพ์ Com code 9234 เลือก สหกรณ์ออมทรัพย์ พนักงานเทศบาล จำกัด</p>
		
<p>ขั้นตอนที่ 4</p> <ul style="list-style-type: none"> - กรอกเลขทะเบียนสมาชิก 7 หลัก - กรอกรหัสวัตถุประสงค์ 3 หลัก - กรอกจำนวนเงิน 	<p>รหัสวัตถุประสงค์ 3 หลัก</p>	<p>ขั้นตอนที่ 5</p> <p>ตรวจสอบความถูกต้องแล้วกด “ยืนยัน”</p>
	<ul style="list-style-type: none"> • 001 ชำระเงินได้รายเดือนตัวแทนเทศบาล (ใช้เฉพาะตัวแทนเทศบาลเท่านั้น) • 002 ชำระค่าหุ้นรายเดือน • 003 ชำระค่าหุ้นพิเศษ • 004 ชำระหนี้เงินกู้ฉุกเฉิน/ดอกเบี้ยย • 005 ชำระหนี้เงินกู้สามัญ/ดอกเบี้ยย • 006 ชำระหนี้เงินกู้พิเศษ/ดอกเบี้ยย • 007 ชำระหนี้เงินได้รายเดือนหน่วยงานอื่น • 008 ชำระหนี้เงินกู้ สอ.../ดอกเบี้ยย • 009 ฝากเงินฝากออมทรัพย์ • 010 ฝากเงินฝากประจำ • 011 ฝากเงินฝากออมทรัพย์พิเศษ • 012 อื่น ๆ 	